

Compte unique

de 1940 à 1944



## SITUATION DE LA CAISSE AU 31 DECEMBRE 1944

A. COMPTE FRANCS

			Total	Services budgétaires	Services Hors-Budget
Solde au 31 Décembre 1939			760.359,97	77.522,74	682.837,23
Recettes effectuées en 1940			3.209.730,73	2.610.781,83	598.948,90
d° d° 1941			524.457,71	408.484,88	115.972,83
d° d° 1942			491.840,66	339.051,56	152.789,10
d° d° 1943			386.048,23	386.048,23	"
d° d° 1944			433.218,85	431.868,85	1.350
Totaux			5.805.656,15	4.253.758,09	1.551.898,06
Dépenses effectuées en 1940			2.498.313,85	1.776.706	721.607,85
d° d° 1941			1.115.177,97	1.054.427,43	60.750,54
d° d° 1942			594.142,42	456.635,95	137.506,47
d° d° 1943			313.077	313.077	"
d° d° 1944			371.433	343.517	27.916
Totaux			4.892.144,24	3.944.363,38	947.780,86
Solde au 31 Décembre 1944			913.511,91	309.394,71	604.117,20

B. COMPTE DOLLARS

Solde au 31 Décembre 1939			27.141,26	"	27.141,26
Recettes effectuée en 1940			20.800,59	"	20.800,59
d° d° 1941			445	"	445
d° d° 1942			"	"	"
d° d° 1943			"	"	"
d° d° 1944			"	"	"
Totaux			48.386,85		48.386,85
Dépenses effectuées en 1940			14.060,87	"	14.060,87
d° d° 1941			1.000	"	1.000
d° d° 1942			"	"	"
d° d° 1943			"	"	"
d° d° 1944			"	"	"
Totaux			15.060,87	"	15.060,87
Solde au 31 Décembre 1944			33.325,98		33.325,98





# Situation de la Caisse au 31 Décembre 1944

## A. Compte francs

Solde au 31 Décembre 1939

Recettes effectuées en 1940

1941

1942

1943

1944

Total

Dépenses effectuées en 1940

1941

1942

1943

1944

Total

Solde au 31 Décembre 1944

## B. Compte Dollars

Solde au 31 Décembre 1939

Recettes effectuées en 1940

1941

1942

1943

1944

Total

Dépenses effectuées en 1940

1941

1942

1943

1944

Total

Solde au 31 Décembre 1944

Total

Services Indigènes

Services Hors Budget

760 359.97

77 522.74

682 837.23

3 209 730.73

2 610 781.83

598 948.90

524 457.71

408 484.88

115 972.83

491 840.66

339 051.58

152 789.10

386 048.23

386 048.23

"

433 218.85

431 868.85

1 350

5 805 656.15

4 253 758.09

1 551 898.06

2 498 313.85

1 776 706

721 607.85

1 315 177.97

1 054 427.43

60 750.54

594 142.42

456 635.95

137 506.47

313 077

313 077

"

373 433

343 517

27 916

4 892 144.24

3 944 363.38

947 780.86

913 511.91

309 394.71

604 117.20

27 141.26

"

27 141.26

20 800.59

"

20 800.59

445

"

445

"

"

"

"

"

"

"

"

"

48 386.85

48 386.85

14 060.87

"

14 060.87

1 000

"

1 000

"

"

"

"

"

"

"

"


"

15 060.87

15 060.87

33 325.98

33 325.98



## RECETTES EFFECTUEES DU 1er JANVIER 1940 AU 31 DECEMBRE 1944


	1940	1941	1942	1943	1944	Total
1° - Subventions des Etats						
Colombie .....	12.838,50					12.838,50
France .....	2.204.090	391.123	318.660	362.000	402.000	3.677.873
Pays-Bas .....	57.971,15					57.971,15
Union Sud-Africaine .....	10.293,40					10.293,40
2° - Recettes diverses .....	187.301	9.764,14	26.795,10	26.163,75	29.756,50	279.780,49
Total .....	2.472.494,05	400.887,14	345.455,10	388.163,75	431.756,50	4.038.756,54





Recettes effectuées du 1<sup>er</sup> janvier 1940 au 31 Décembre 1944

	1940	1941	1942	1943	1944	Total
1 <sup>re</sup> Subventions des Etats						
Colombie	12 838.50					12 838.50
France	2 204 090	291 123	318 660	362 000	402 000	3 677 873
Pays-Bas	57 971.15					57 971.15
Union Sud-Africaine	10 293.40					10 293.40
2 <sup>de</sup> Revenus divers	187 301	9 764.14	26 725.10	<del>25</del> 25 163.75	29 756.50	<del>279</del> 279 780.49
Total	2 472 454.05	400 887.14	345 455.10	388 163.75	431 756.50	4 038 756.54





RESULTAT DE L'EXERCICE 1944 (Période du 1er Janvier 1940 au 31 mars 1945)

Opérations effectuées pour le Compte de l'Exercice	1940	1941	1942	1943	1944	Total
Recettes .....	2.472.494,05	400.887,14	345.455,10	388.163,75	431.756,50	4.038.756,54
Dépenses .....	1.563.338,33	1.141.036,70	368.842,03	317.033	342.597	3.732.847,06

Excédent de Recettes ..... 305.909,48

Le résultat de l'Exercice 1939 présentait un excédent de Recettes de ..... 12.776,73

Le résultat définitif de l'Exercice 1944 pour la période du  
1er janvier 1940 au 31 mars 1945 est un excédent de Recettes ..... 318.686,21

Prévisions effectuées pour la période de l'exercice	1990	1991	1992	1993	1994	Total
Recettes .....	2.432.434,73	400.000,14	512.000,10	700.100,00	700.100,00	4.744.634,97
Dépenses .....	1.000.000,00	1.100.000,00	700.000,00	512.000,00	512.000,00	4.824.000,00

Excédent de Recettes ..... 1.744.634,97


Le résultat de l'exercice 1994 présente un excédent de recettes de ..... 1.744.634,97

Le résultat définitif de l'exercice 1994 pour la période du 1er janvier 1994 au 31 mars 1995 est en excédent de recettes ..... 1.744.634,97

Résultats de l'Exercice 1944 (Période du 1<sup>er</sup> janvier 1944 au 31 mars 1945)

Opérations effectuées pour le compte de l'exercice :	1940	1941	1942	1943	1944	Total.
Recettes	2472 494. <sup>05</sup>	400 887. <sup>14</sup>	345 455. <sup>10</sup>	388 163. <sup>75</sup>	431 756. <sup>50</sup>	4 028 756. <sup>54</sup>
Dépenses	1563 378. <sup>33</sup>	1141 036. <sup>70</sup>	368 842. <sup>03</sup>	317 033	342 597	3 732 847. <sup>06</sup>
						<hr/>
						Excédent de Recettes - - - - - 305 909. <sup>48</sup>
						Le résultat de l'exercice 1939 présentait un excédent de Recettes de - - - 12 776. <sup>73</sup>
						<hr/>
						Le résultat définitif de l'exercice 1944 pour la période du 1 <sup>er</sup> Janvier 1940 au 31 Mars 1945 est un excédent de Recettes 318 686. <sup>21</sup>





DETAIL DES DEPENSES EFFECTUEES PENDANT LES EXERCICES 1940 à 1944

Désignation des articles	Exercice 1940	Exercice 1941	Exercice 1942	Exercice 1943	Exercice 1944	Total
<b>Chapitre I. Personnel</b>						
A. Services centraux : Direction, Services administratifs, Archives et Bibliothèques, Traductions, Correspondance et Distribution .....	321.681,38	255.836,64	247.419,88	274.448	282.294,50	1.381.680,40
B. Services des Secrétariats internationaux (Relations universitaires et scolaires, Bibliothèques, Moyens modernes de diffusion, Sciences sociales, Sciences juridiques, Sciences exactes et naturelles, Relations artistiques et littéraires) et des Publications .....	593.311,97	418.211,84				1.011.523,81
C. Petit Personnel .....	63.055,10	59.205				122.260,10
<b>Chapitre II.</b>						
A. Conférences internationales, Comités d'études, réunions d'experts organisées par l'Institut, participation à des Congrès, travaux de recherches et de préparation des Conférences ..	203.399,40	74.030,11				277.429,51
B. Publications de l'Institut .....	89.648	114.673,55				204.321,55
C. Frais de bureau et achat de livres ..	99.066,77	4.198,40	2.262,70	2.382	2.844	110.753,87
<b>Chapitre III.</b>						
A. Frais de gestion et de représentation (Comité de direction, Commissaire aux Comptes, Direction, Fonctionnaires .....	54.367,20	25.166				79.533,20
B. Charges sociales (retraites, charges de famille, assurances).....	119.153,28	82.576,86	16.297,45	17.477	16.938,50	252.443,09
<b>Chapitre IV.</b>						
Entretien des bâtiments et du mobilier, chauffage et éclairage .....	16.154,03	68.343,30	4.296,65	7.956	3.796	100.545,98
<b>Chapitre V.</b>						
Provision pour les dépenses imprévues..	3.501,20	38.795	16.064	14.770	36.724	109.854,20
<b>Chapitre VI.</b>						
Dépenses extraordinaires (versements au Fonds de Réserve) .....						
<b>Chapitre VII.</b>						
Payements su Exercice clos .....			82.501,35			82.501
	<b>1.563.338,33</b>	<b>1.141.036,70</b>	<b>368.842,03</b>	<b>317.033</b>	<b>342.597</b>	<b>3.732.847,06</b>








# Détail des Dépenses effectuées pendant les années 1940 à 1944

Désignation des articles	Année 1940	En 1941	En 1942	En 1943	En 1944	Total
<u>Chapitre I. Personnel</u>						
A. Services centraux I. Dir.				<del>247</del>		
Fonct., Services adm. et	321 681.38	255 836.64	247 419.88	274 448	282 294.50	1 381 680.40
B. Services en Sandhanak						
int*	593 311.97	418 211.84				1 011 523.81
C. Petit personnel	63 055.10	59 205				122 260.10
<u>Chap II</u>						
A. Conférences int., Comités	203 399.40	74 020.11				277 419.51
B. Publications	89 648	114 673.55				204 321.55
C. Frais de bureau	99 066.77	4 198.40	2 262.70	2 382	2 844	110 753.87
<u>Chap III</u>						
A. Frais de gestion	54 367.20	25 166				79 533.20
B. Charges sociales	119 153.28	82 576.86	16 297.45	17 477	16 938.50	252 443.09
<u>Chap IV</u>						
Entretien des bâtiments	16 154.03	68 343.50	4 296 65	7 956	3 796	100 545.98
<u>Chap V</u>						
Provision pour les dép. imp.	3 501.20	38 795	16 064	14 770	36 724	109 854.20
<u>Chap VI</u>						
Dépenses extraordinaires						
<u>Chap VII</u>						
Paiements sur le cl.			82 501.35			82 501.35
	1563 338.83	1141 036.70	368 842.03	317 033	342 897	3732 847.06





## COMPTES SPECIAUX HORS - BUDGET

Désignation des Services	Solde au 31: décembre 1939	Recettes 1940	Recettes 1941	Recettes 1942	Recettes 1943	Recettes 1944	Total des sommes reçues
<b>A - En Francs Français</b>							
1° - Publication de la Collec- tion des Classiques de l'Amérique latine .....	74.728,90:	"	"	9.360	"	"	84.088,90
2° - Publication d'ouvrages littéraires japonais .....	176,60:	"	"	"	"	"	176,60
3° - Subvention de la Fondation Rockefeller :							
a) Subvention pour l'orga- nisation de la Conféren- ce des Hautes Etudes internationales et la publication des travaux de cette Conférence ....	90.985,12:	452.736,95:	73.743,49:	87.183,15:	"	"	704.648,711
b) Subvention pour le grou- pe d'Etudes danubien de la Conférence des hau- tes Etudes internatio- nales .....	3.192,70:	117.842,50:	1.262,58:	"	"	"	122.297,78
4° - Don de la Fondation Carne- gie pour la paix interna- tionale destiné à facili- ter les travaux relatifs aux Problèmes danubiens	22.737,05:	28.369,45:	"	"	"	"	51.106,50
5° - Enquête sur l'institution des échanges universita- ires internationaux et sur les mesures prises dans les pays d'Europe pour favoriser les échan- ges .....	36.465,76:	"	"	"	"	"	36.465,76
6° - Préparation du lexique des termes politiques .....	16.495	"	"	"	"	"	16.495
7° - Affectation au service des Commissions nationa- les des intérêts produits par les fonds de l'Expo- sition de 1937 .....	38.056,10:	"	"	"	"	"	38.056,10
8° - Fonds de Réserve .....	400.000	"	"	"	"	"	400.000
9° - Reversement en Caisse de traitements et d'indem- nités non émargés .....	"	"	40.966,76:	56.245,95:	1.350	1.350	98.562,71
	682.837,23:	598.948,90:	115.972,83:	152.789,10:	"	1.350	1.551.898,06
<b>B - En Dollars</b>							
1° - Subvention de la Fonda- tion Rockefeller							
a) Conférence des Hautes Etudes internationales (voir A 3° a) .....	18.476,26:	13.300,59:	"	"	"	"	31.776,85
b) Groupe danubien (voir ci-dessus A 3° b) ....	3.665	4.000	445	"	"	"	8.110
2° - Don de la Fondation Carne- gie (voir A. 4°) .....	5.000	3.500	"	"	"	"	8.500
	27.141,26:	20.800,59:	445	"			







Dépenses 1940	Dépenses: 1941	Dépenses 1942	Dépenses 1943	Dépenses: 1944	Total des Dépenses	Solde au 31 Décembre 1944
11.601,30	"	7.475,75	"	"	19.077,05	65.011,85
"	"	"	"	"	"	176,60
538.886,52	49.775,54	22.815,72	"	"	611.477,78	93.170,93
120.506,83	"	"	"	"	120.506,83	1.790,95
50.613,20	"	"	"	"	50.613,20	493,30
						36.465,76
						16.495
						38.056,10
		104.315			104.315	295.685
	10.975	2.900	"	27.916	41.791	56.771,71
721.607,85	60.750,54	137.506,47	"	27.916	947.780,86	604.117,20
10.210,87	1.000				11.210,87	20.565,98
3.200	"	"	"	"	3.200	4.910
650	"	"	"	"	650	7.850
15.060,87	1.000	"	"	"	15.060,87	33.325,98





Designation of account	S. 31.12.39 Solde au 31-12-1939	R. 1940 Receites 1940	R. 1941 Receites 1941	R. 1942 Receites 1942	Comptes spéciaux Hors Budget		Total des comptes annexes		Depenses 1940	Depenses 1941	Depenses 1942	Depenses 1943	Depenses 1944	T. H. dep. Total des Depenses	S. 31.12.44 Solde au 31. XII. 1944
					R. 1943 Receites 1943	1944 Receites 1944									
<b>A - En l.b.</b>															
1°	74 728.90	"	"	9 360	"	"	84 088.90	11 601.30	"		7 475.75	"	"	19 077.05	65 011.85
2°	176.60	"	"	"	"	"	176.60	"	"	"	"	"	"	"	176.60
3°	90 985.12	452 736.95	73 745.49	87 183.15	"	"	704 648.71	538 886.52	49 775.54	22 815.72	"	"	"	611 477.78	93 170.93
4°	3 192.70	117 842.50	1 262.58	"	"	"	122 297.78	120 506.83	"	"	"	"	"	120 506.83	1 790.95
5°	22 737.05	28 369.45	"	"	"	"	51 106.50	50 613.20	"	"	"	"	"	50 613.20	493.30
6°	36 465.76	"	"	"	"	"	36 465.76	"	"	"	"	"	"	"	36 465.76
7°	16 495	"	"	"	"	"	16 495	"	"	"	"	"	"	"	16 495
8°	38 056.10	"	"	"	"	"	38 056.10	"	"	"	"	"	"	"	38 056.10
9°	400 000	"	"	"	"	"	400 000	"	"	104 315	"	"	"	104 315	295 685
10°	"	"	40 966.76	56 245.95	"	1 350	98 562.71	"	10 975	2 900	"	27 916	41 791	56 771.71	
<b>Non</b>															
	682 837.23	598 948.90	115 972.83	152 789.10	"	1 350	1561 898.06	721 607.85	60 750.54	137 506.47	"	27 916	947 780.86	604 117.20	
<b>B - En dollars</b>															
1°	18 476.26	13 300.59	"	"	"	"	31 776.85	10 210.87	1 000	"	"	"	"	11 210.87	20 565.98
2°	3 665	4 000	445	"	"	"	8 110	3 200	"	"	"	"	"	3 200	4 910
3°	5 000	3 500	"	"	"	"	8 500	650	"	"	"	"	"	650	7 850
	27 141.26	20 800.59	445	"	"	"	48 386.85	14 060.87	1 000	"	"	"	"	15 060.87	33 325.98







1940-1944

